

Pflege Bonn/Rhein-Sieg-Kreis



Krankenhaus



Ambulante Pflege



Teil-/vollstationäre Pflege

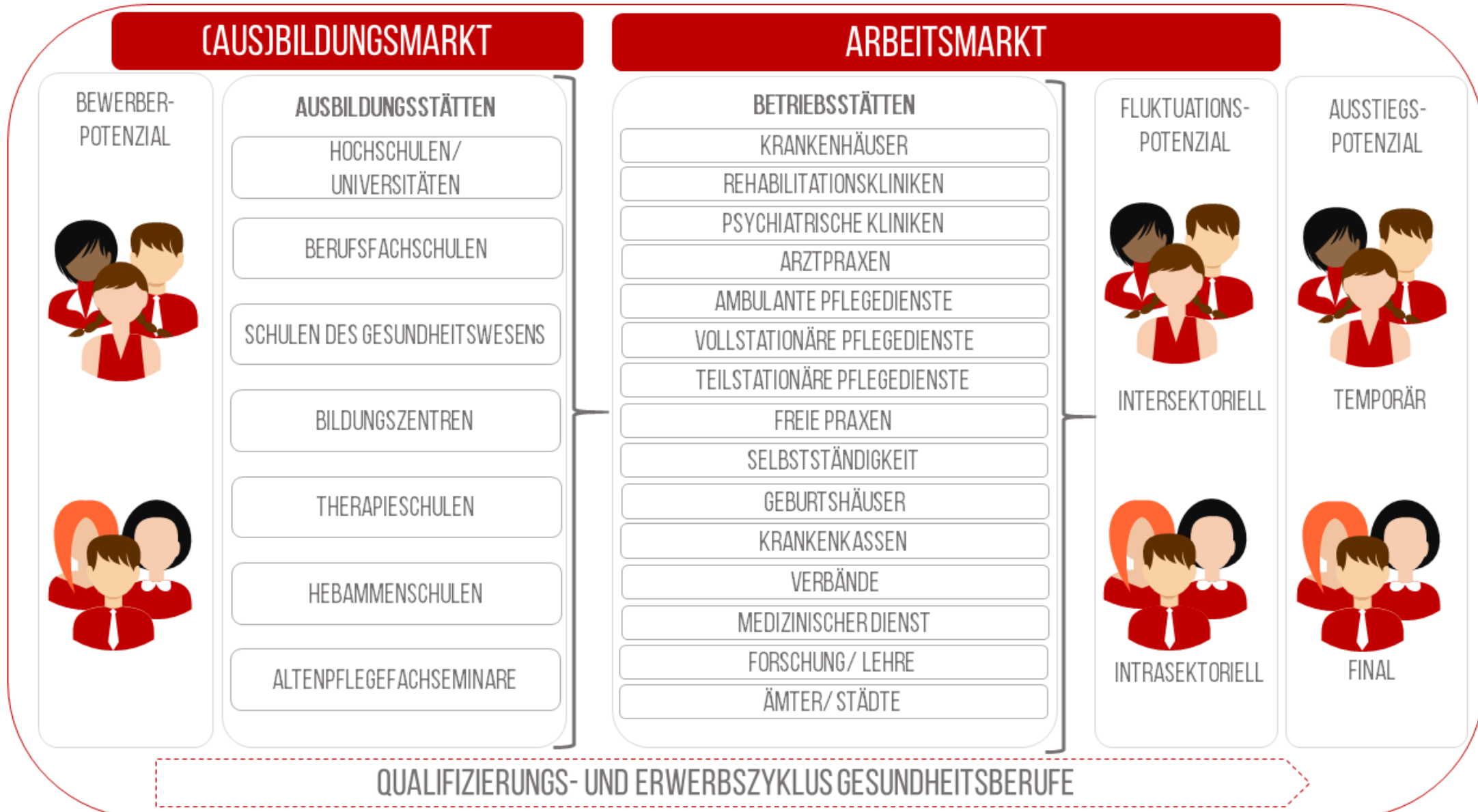


Pflegebildung

Michael Isfort
Stellvertretender Vorstandsvorsitzender des dip e.V.
Prof. für Pflegewissenschaft und Versorgungsforschung
an der Katholischen Hochschule (KatHO) NRW, Abteilung Köln



mAN- Modell 2019



Pflegeentwicklungen aktuell und in Zukunft

Entwicklung

Arbeitsmarkt

Rhein-Sieg

Bonn

Allgemeine Entwicklungen in der Pflege

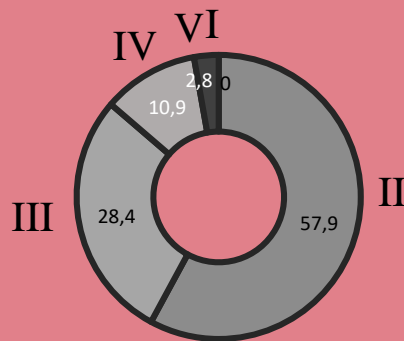
Pflegebedürftigkeit NRW 2017

769.100 Pflegebedürftige

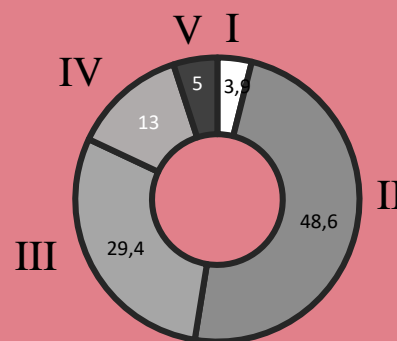
Zuhause versorgt:
599.371 Personen (77,9%)

In Heimen versorgt:
169.616 Personen (22,1%)

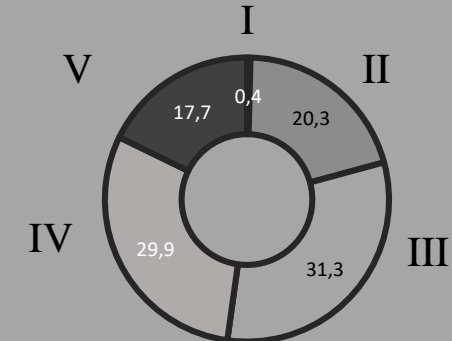
Ausschließlich Angehörige:
417.328 Personen



Pflegedienste:
182.043 Personen



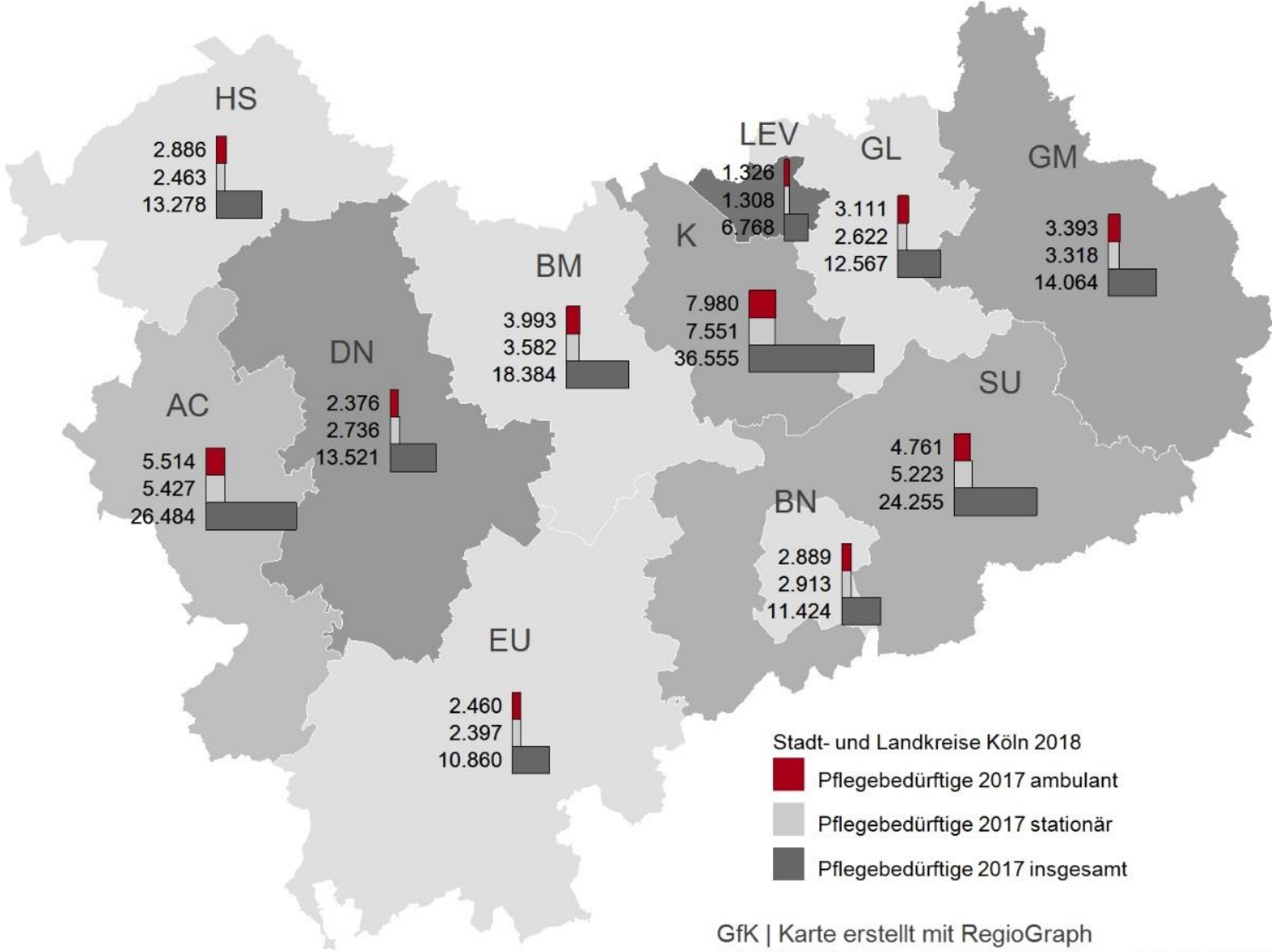
In vollstationärer Dauerpflege:
163.548 Personen



2.823 Pflegedienste

2.824 Pflegeheime
2.190 vollstationär

Pflegebedürftige 2017



Stadt- und Landkreise Köln 2018

- Pflegebedürftige 2017 ambulant
- Pflegebedürftige 2017 stationär
- Pflegebedürftige 2017 insgesamt

Entwicklung

Arbeitsmarkt

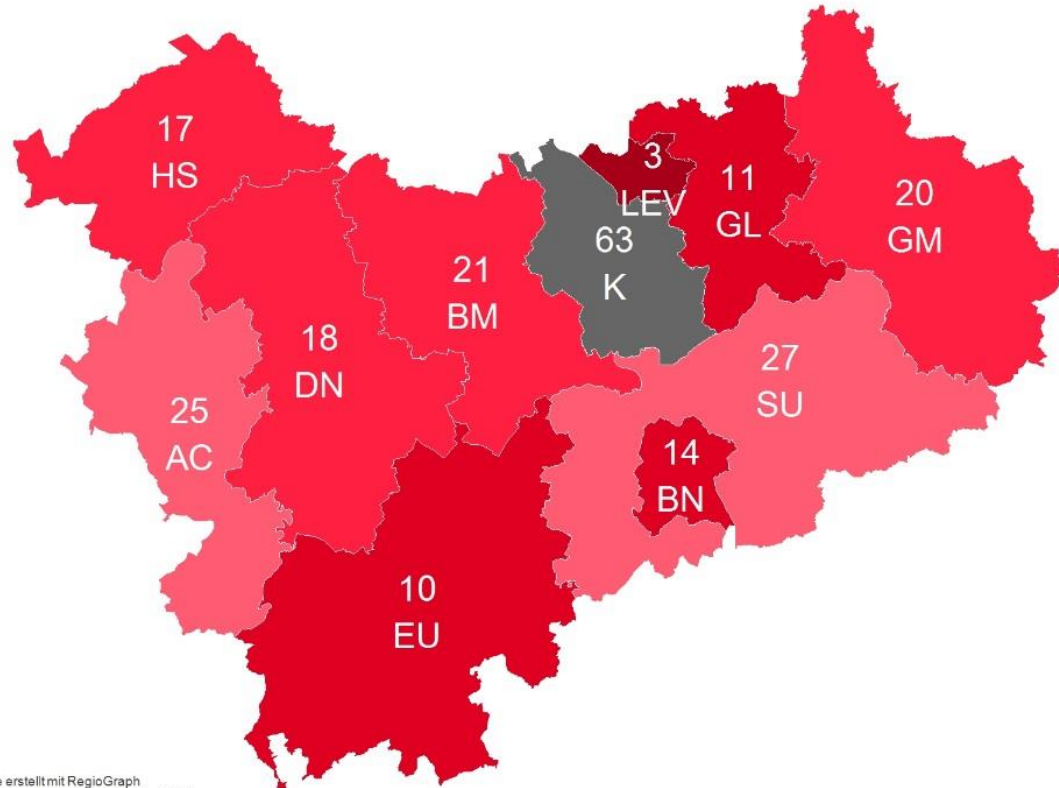
Rhein-Sieg

Bonn

Arbeits- und Beschäftigungsmarktkennzahlen Pflege

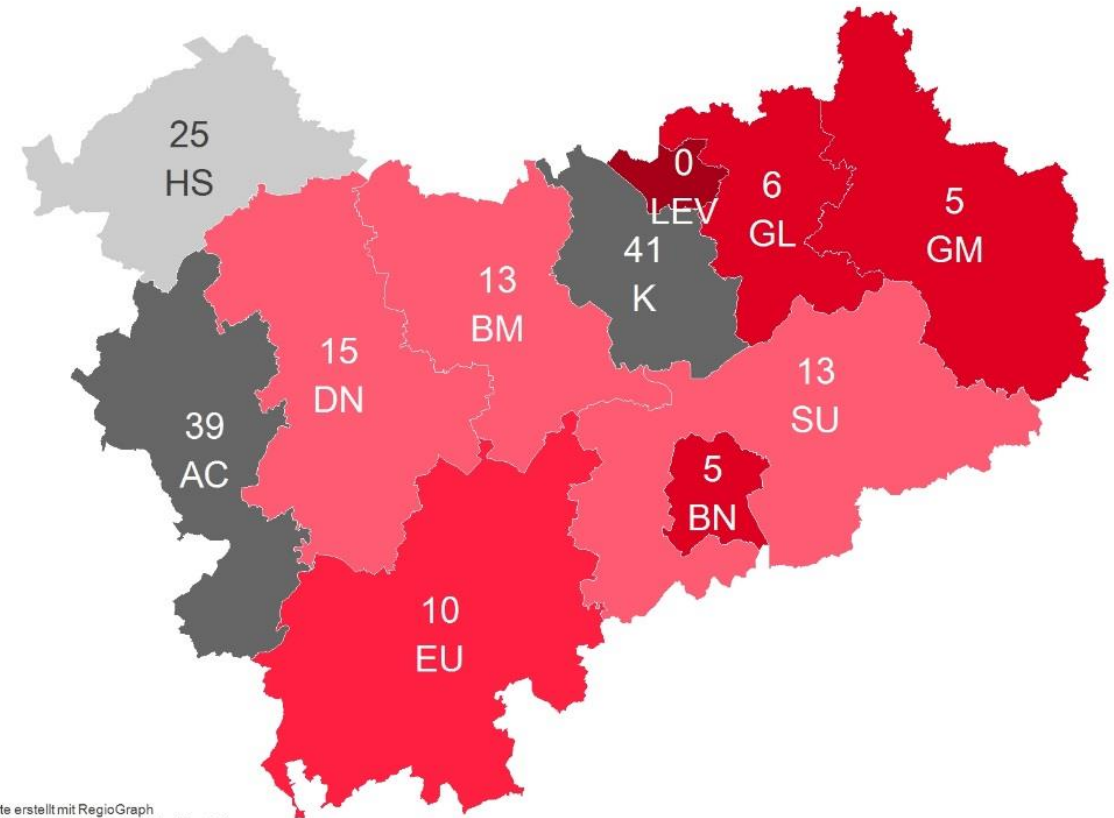
Arbeits- und Beschäftigungsmarkt regional

Arbeitslose Krankenpflege März 2018



GfK | Karte erstellt mit RegioGraph
(c) DIP 2018 / Quelle: Statistik Service West

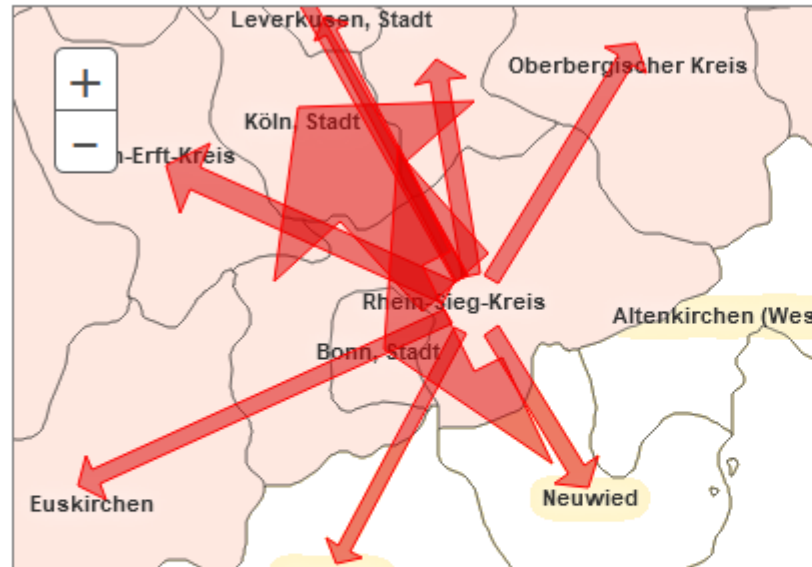
Arbeitslose Altenpflege März 2018



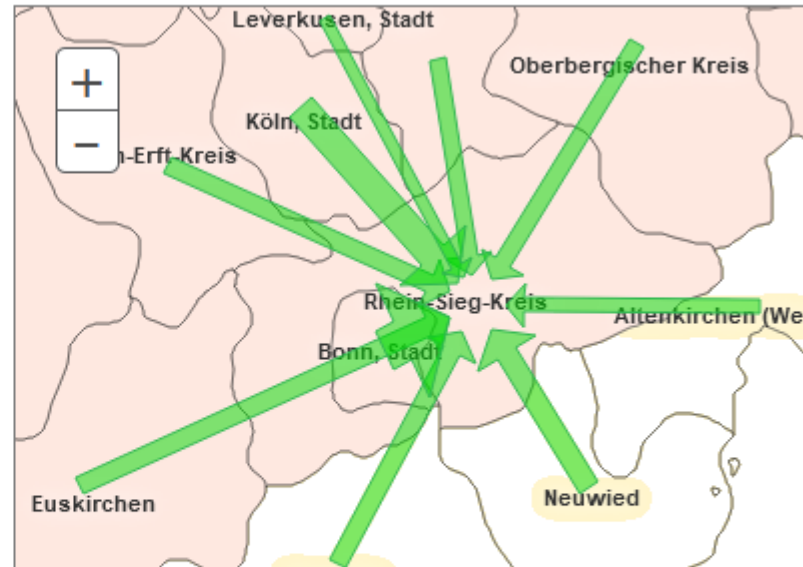
GfK | Karte erstellt mit RegioGraph
(c) DIP 2018 / Quelle: Statistik Service West BA

Pendlerströme regional

Auspendler von Rhein-Sieg-Kreis



Einpendler nach Rhein-Sieg-Kreis



In der Region "Rhein-Sieg-Kreis" wohnen 225.169 sozialversicherungspflichtig Beschäftigte.

Von ihnen pendeln 125.087 oder 55,6% zur Arbeit in einen anderen Kreis (Auspendler). Gleichzeitig pendeln 59.355 Beschäftigte, die in einem anderen Kreis wohnen, zur sozialversicherungspflichtigen Beschäftigung in die Region "Rhein-Sieg-Kreis" (Einpendler).

Der Saldo von Aus- und Einpendlern beläuft sich auf **-65.732** (Pendlersaldo).

Auspendler von Rhein-Sieg-Kreis

<u>Ort</u>	<u>Anzahl</u>
Bonn, Stadt	47.986
Köln, Stadt	35.340
Rhein-Erft-Kreis	6.627
Neuwied	3.228
Rheinisch-Bergischer Kreis	3.205
Oberbergischer Kreis	2.864
Euskirchen	2.477
Düsseldorf, Stadt	2.108
Ahrweiler	1.512
Leverkusen, Stadt	1.217

Einpendler nach Rhein-Sieg-Kreis

<u>Ort</u>	<u>Anzahl</u>
Bonn, Stadt	14.292
Köln, Stadt	8.685
Neuwied	5.290
Euskirchen	3.688
Rhein-Erft-Kreis	3.382
Ahrweiler	3.361
Oberbergischer Kreis	2.505
Rheinisch-Bergischer Kreis	2.452
Altenkirchen (Westerwald)	1.835
Leverkusen, Stadt	435

Entwicklung

Arbeitsmarkt

Rhein-Sieg

Bonn

Bonn/Rhein-Sieg-Kreis

Rhein-Sieg-Kreis im Überblick

72

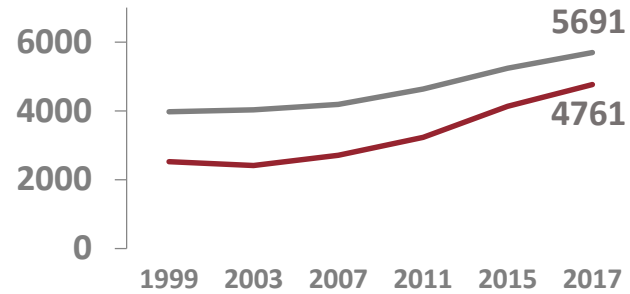
Ambulante
Pflegedienste
2017

86

Stationäre
Einrichtungen
2017

8

Krankenhäuser
2018



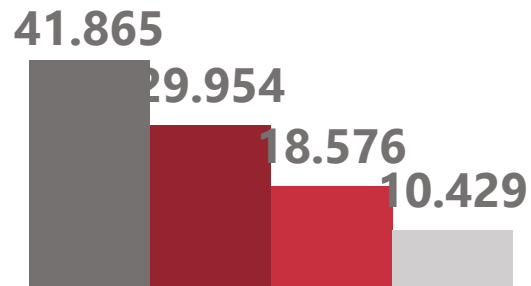
— Pflegebedürftige stationär
— Pflegebedürftige ambulant



Auszubildende
Altenpflege
1. Jahr 2017

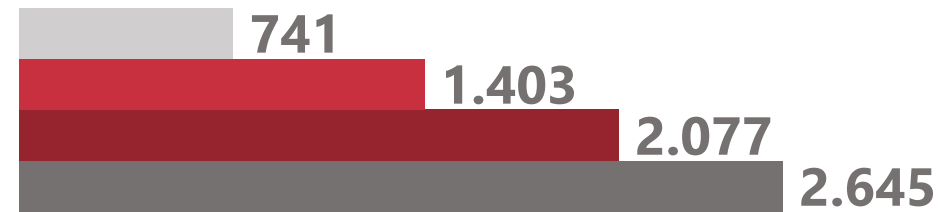
Auszubildende
Krankenpflege 1.
Jahr 2017

Bevölkerungsvorausberechnung für 2040
(Basisvariante)



■ 75 bis unter 80 Jahre ■ 80 bis unter 85 Jahre
■ 85 bis unter 90 Jahre ■ 90 Jahre und mehr

Sozialversicherungspflichtig Beschäftigte 30.09.2017



■ Krankenpflegehilfe
■ Altenpflegehilfe
■ Altenpflege
■ Gesundheits- und Krankenpflegende

Bonn im Überblick

40

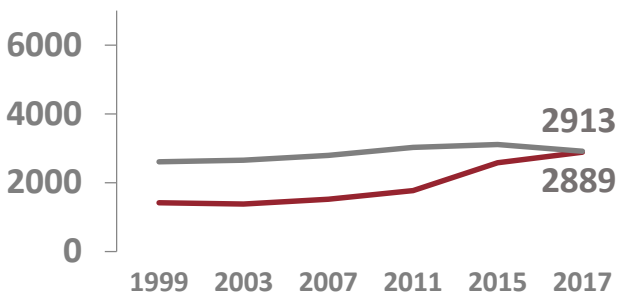
Ambulante
Pflegedienste
2017

47

Stationäre
Einrichtungen
2017

9

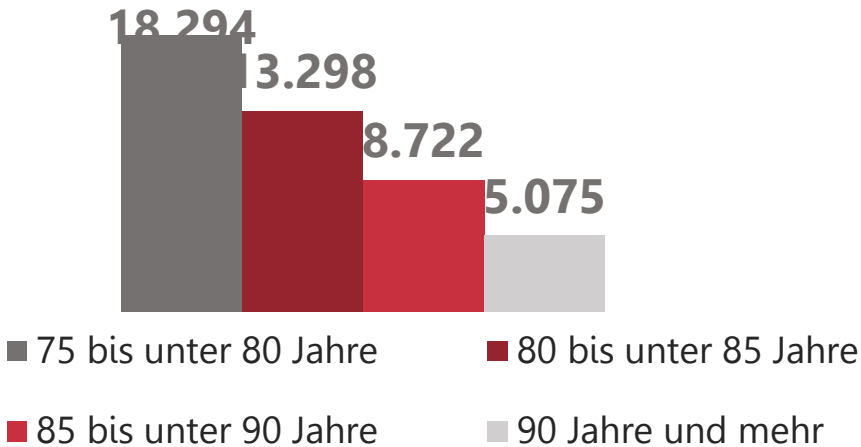
Krankenhäuser
2018



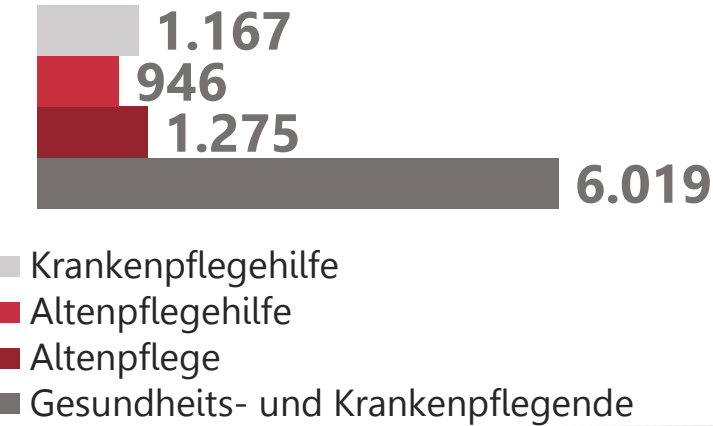
Auszubildende
Altenpflege
1. Jahr 2017

Auszubildende
Krankenpflege 1.
Jahr 2017

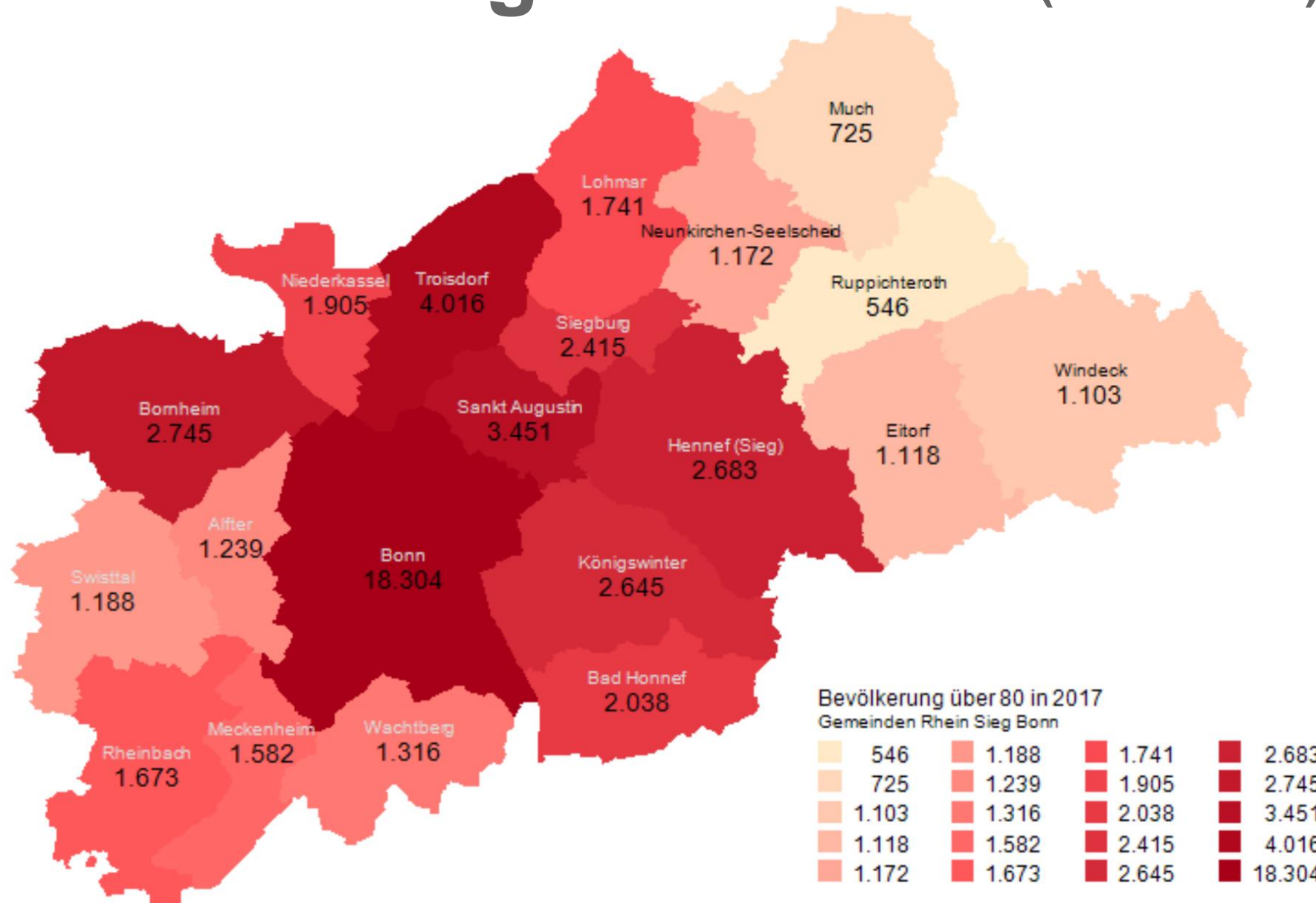
Bevölkerungsvorausberechnung für 2040
(Basisvariante)



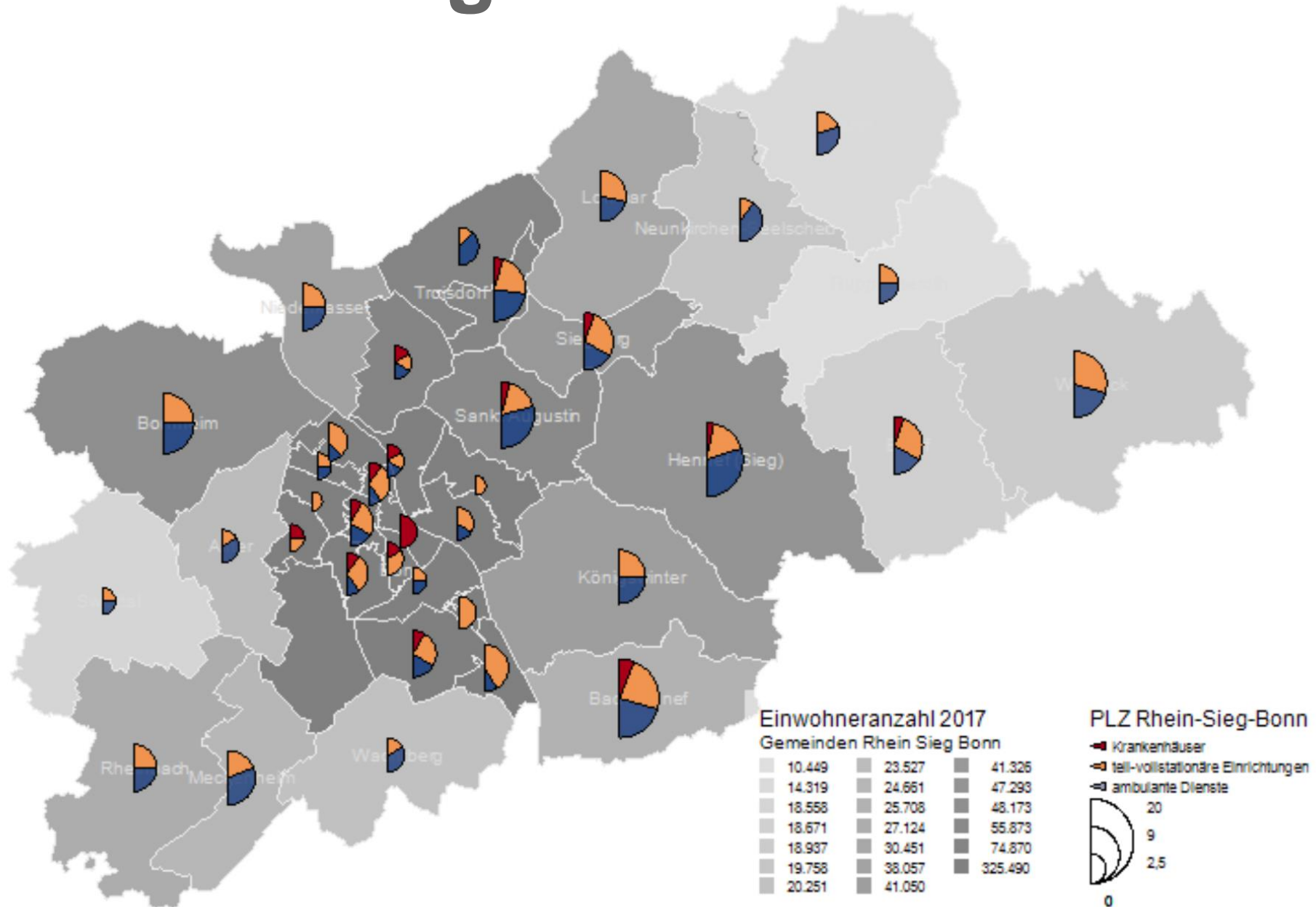
Sozialversicherungspflichtig Beschäftigte 30.09.2017



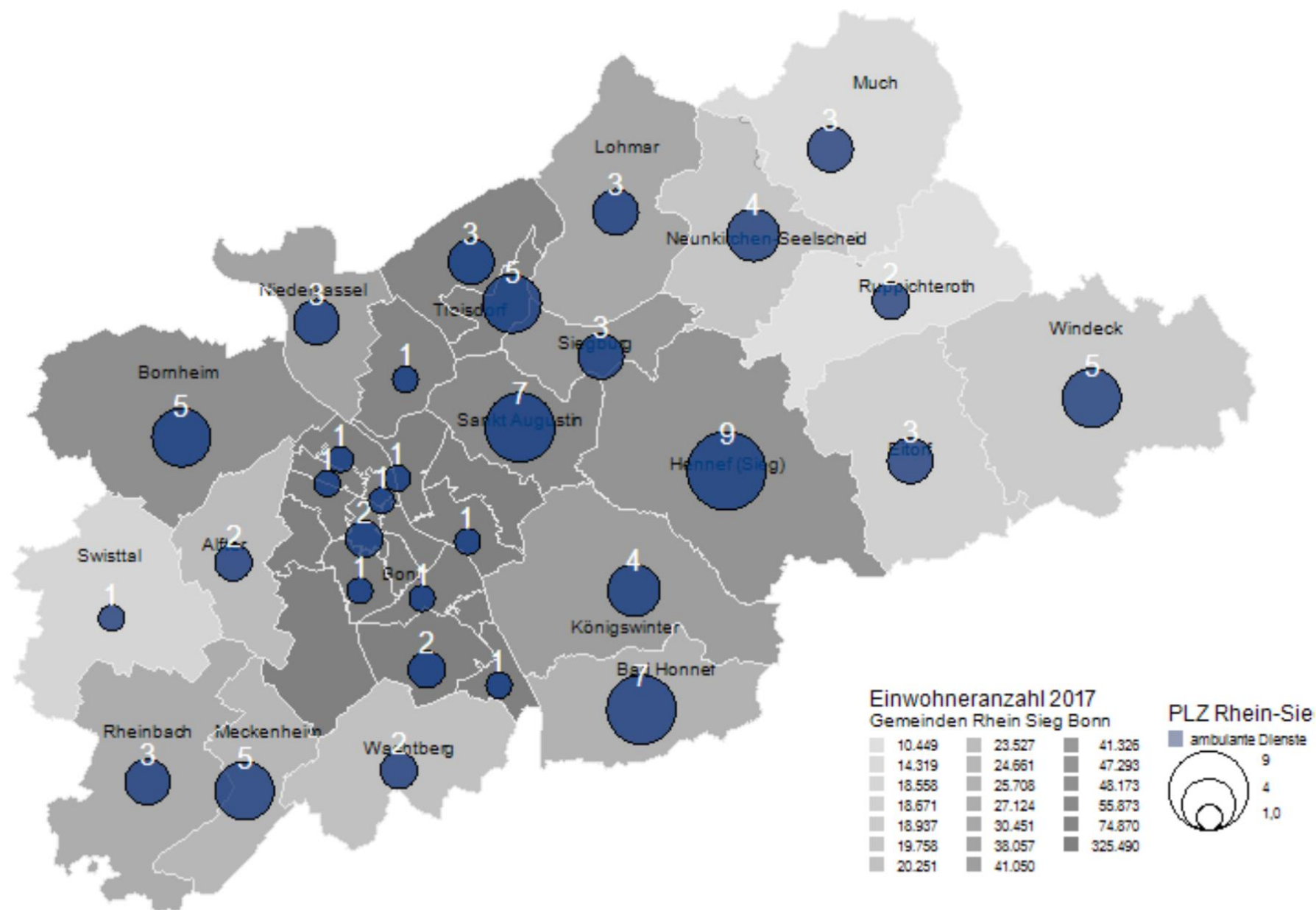
Bevölkerung über 80 Jahre (Stand 2017)



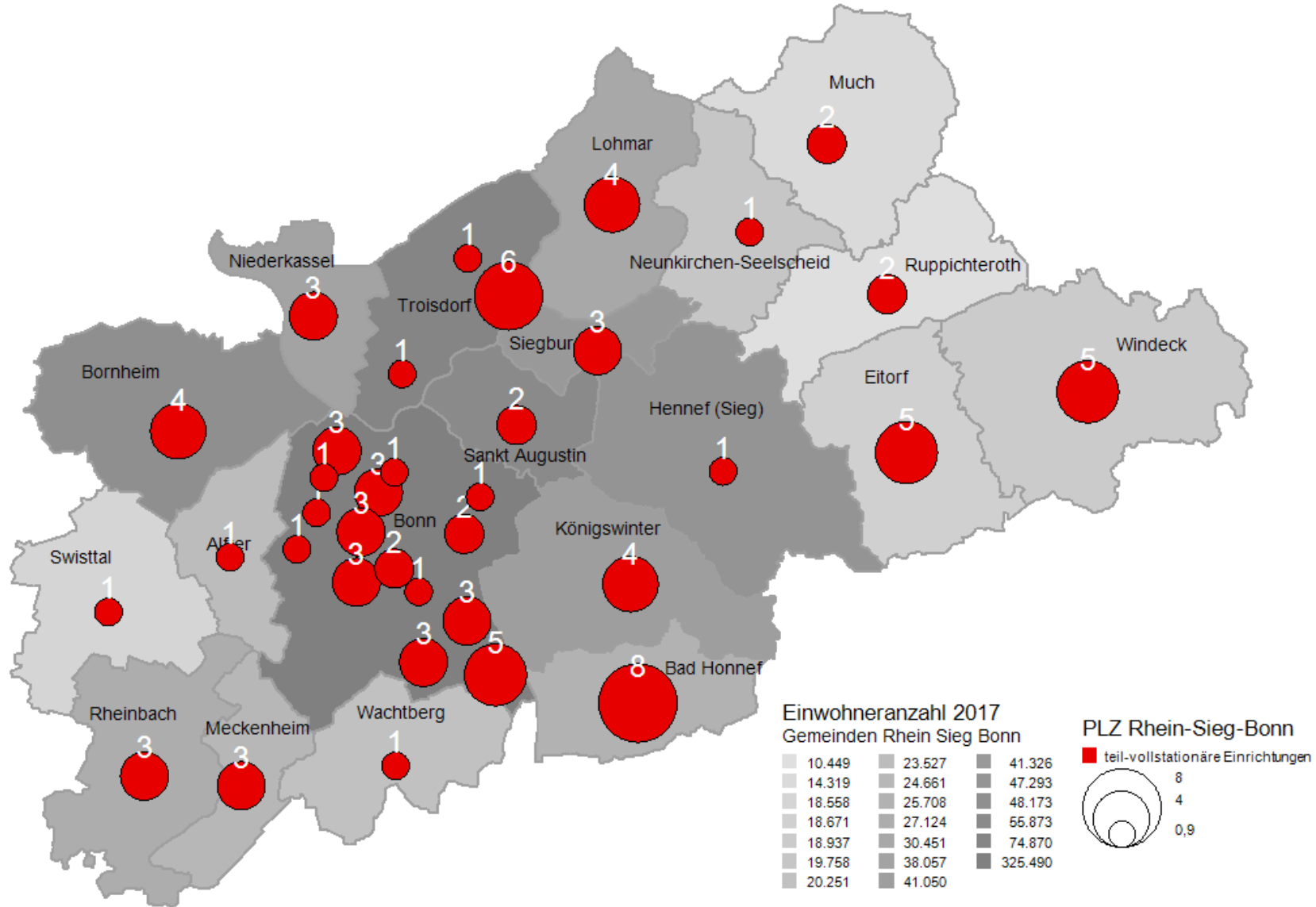
Einrichtungen im Überblick



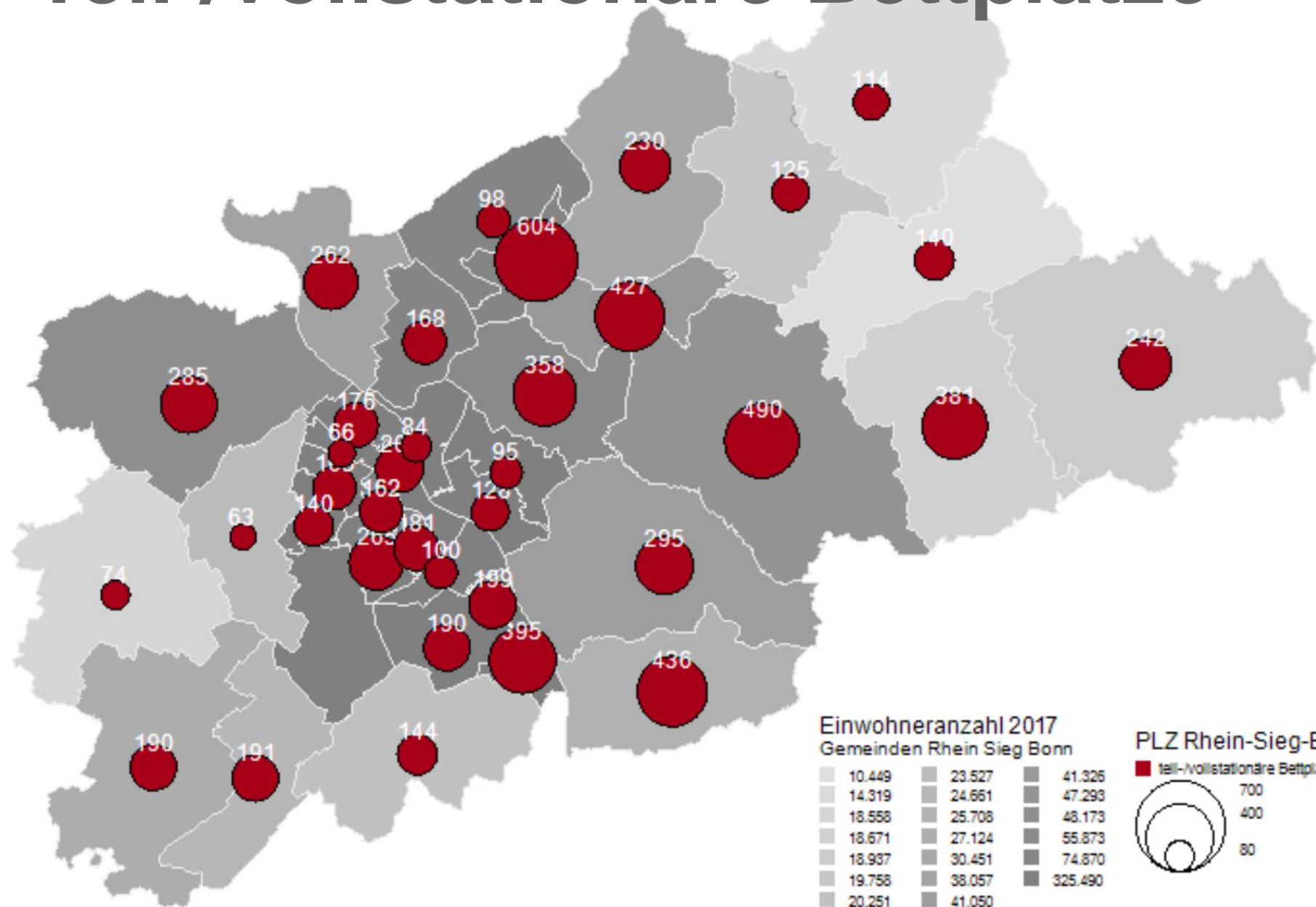
Ambulante Dienste



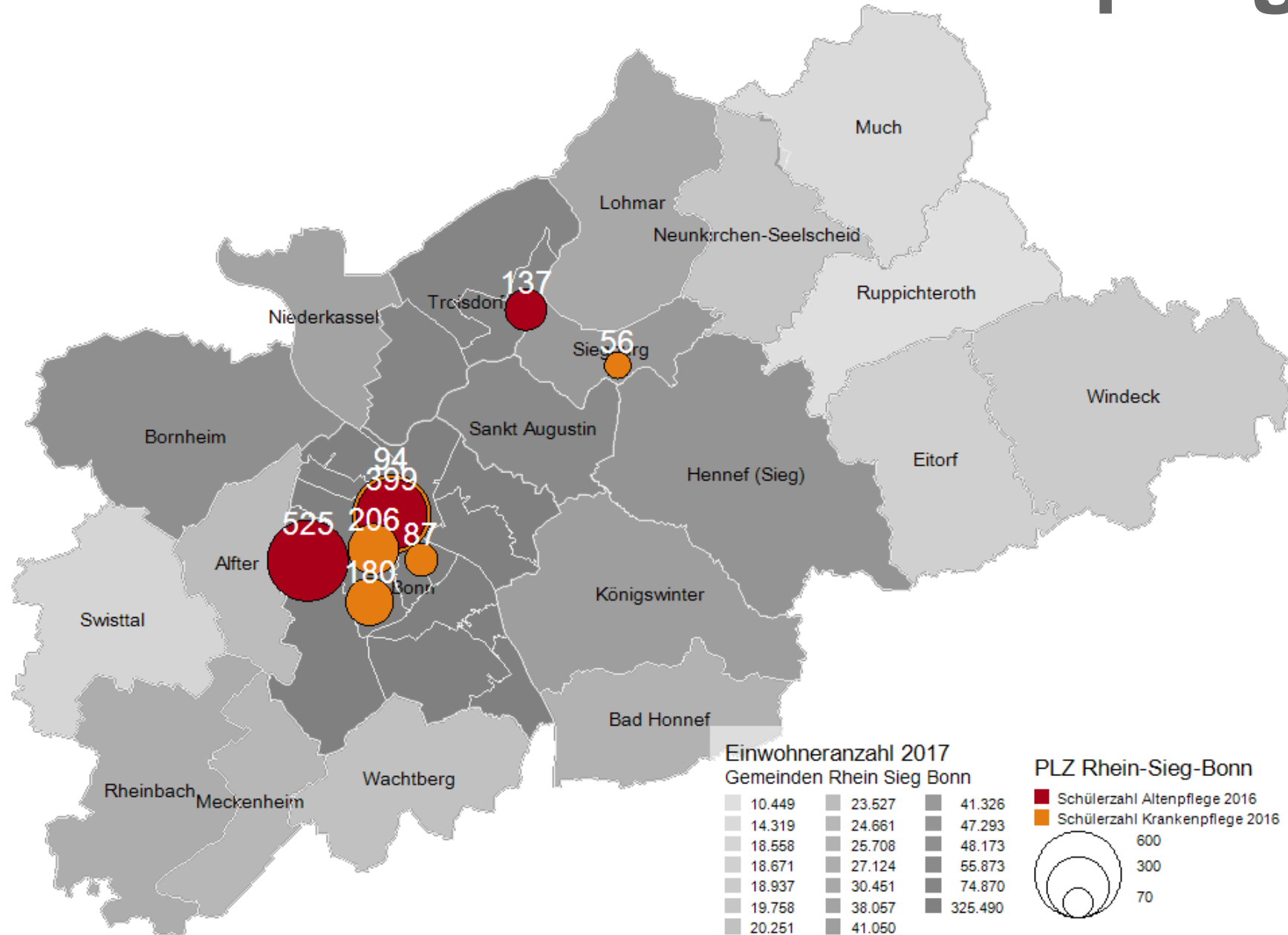
Teil-/vollstationäre Einrichtungen



Teil-/vollstationäre Bettplätze



Schülerzahl Alten-/Krankenpflege



- 1** Erwartete hohe demografische Entwicklung im Kreis → höhere Pflegebedürftigkeit
- 2** Flächendeckende Versorgung mit Einrichtungen und Diensten vorhanden
- 3** Ausbildung findet weitestgehend in Bonn statt/ Pendlerströme Pflege nicht bekannt
- 4** Keine regionalen Arbeitsmarktreserven vorhanden
- 5** Regionale Sicherung????

TAK

DANK U WEL

XIÈXIE

KÖSZÖNÖM

CHOKRANE

СПАСИБО

TERIMA KASIH

Vielen Dank

Thank you

GRAZIE

MERCI

TESEKKUR EDERIM

DZIĘKUJĘ

ARIGATÔ

ขอบคุณครับ

TÄNAN

HVALA



@

Prof. Dr. Michael Isfort

+49 (0)221 / 46861-30

Deutsches Institut für angewandte Pflegeforschung e.V.

Hülchrather Straße 15

D-50670 Köln

<http://www.dip.de>

<mailto:m.isfort@dip.de>

